

НАВЧАЛЬНО-МЕТОДИЧНИЙ ЦЕНТР
ПРОФЕСІЙНО-ТЕХНІЧНОЇ ОСВІТИ У РІВНЕНСЬКІЙ ОБЛАСТІ

*Статистичні
показники діяльності
ПТНЗ Рівненської області
у 2016 році*

Інформаційно-аналітичні матеріали



Статистичні показники діяльності ПТНЗ Рівненської області у 2016 році.

Інформаційно-аналітичні матеріали. – Рівне: НМЦ ПТО, 2016. – 16 с.

Над збірником працювали:

Мосійчук Л.М., методист НМЦ ПТО у Рівненській області,

Семенюк П.П., методист НМЦ ПТО у Рівненській області.

Комп'ютерний набір та верстка:

Мосійчук Л.М.

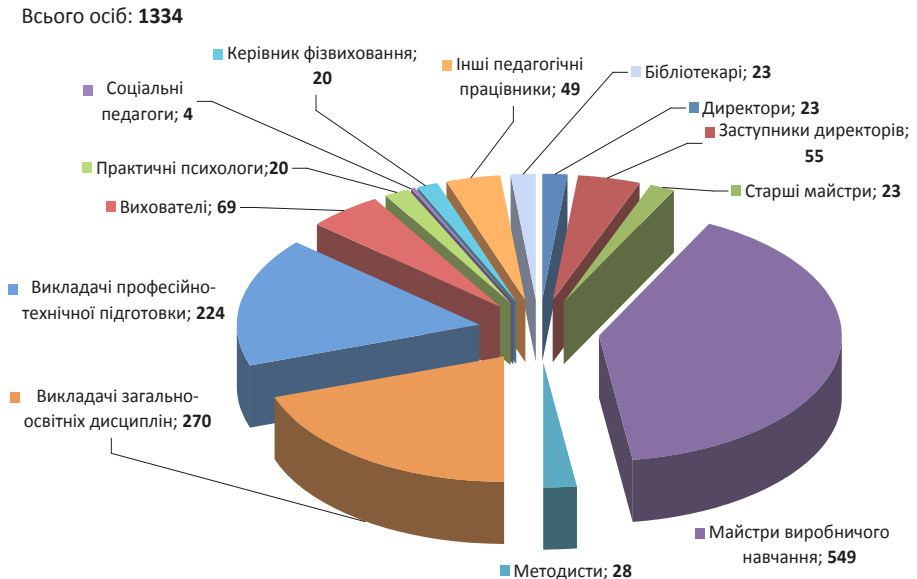
Збірник містить узагальнені інформаційно-аналітичні матеріали на основі даних державної статистичної звітності (форм №1 та №2 профтех).

Пропонується керівникам професійно-технічних навчальних закладів, методистам НМЦ ПТО, педагогічним працівникам маркетингових та інформаційних служб ПТНЗ з метою підвищення обґрунтованості рішень на основі використання інформації та аналітичних даних засобами інформаційно-аналітичної системи ПРОФТЕХ.

КАДРОВИЙ СКЛАД ПТНЗ

Станом на 1 вересня 2016 року у ПТНЗ Рівненської області, що підпорядковані МОН України, освітню діяльність здійснює 1334 педагогічних працівники, що на 26 осіб (1,9%) менше, ніж у минулому році (у порівнянні з 2014 роком їх кількість зменшилася на 5,4% (1410 осіб)). Зокрема, директорів – 23 особи (1,7%), з них 0 жінок; заступників директора - 55 осіб (4,1%), в т.ч. 32 жінки (58,2%); майстрів виробничого навчання – 549 осіб (41,2%), з них 227 жінок (41,3%); викладачів - 494 осіб (37,0%), в т.ч. 345 жінок (69,8%); з усіх викладачів 270 осіб (54,6%) - викладачі загальноосвітніх дисциплін (204 жінки – 75,6%), 224 особи (45,3%) - викладачі з професійно-технічної підготовки (141 жінки – 62,9%) та інші педагогічні працівники – 211 осіб (15,6%). Серед педагогічних працівників області 10 осіб є депутатами місцевих рад, мають державні нагороди - 4 особи, мають почесні звання - 4 особи.

Педпрацівники ПТНЗ області



Керівники ПТНЗ Рівненської області здебільшого мають педагогічну освіту або освіту, пов'язану з основним профілем підготовки кваліфікованих робітників навчальним закладом, у якому вони обіймають цю посаду.

У 2016 році кількість **викладачів** з вищою освітою становила 491 особу (99,4%), що на 0,4% більше ніж у 2015, 2014 роках, в тому числі 352 (71,3%) з них мають педагогічну освіту. Не мають вищої освіти 3 викладачі (0,6%), але 2 з них на даний час здобувають вищу освіту у ВНЗ.

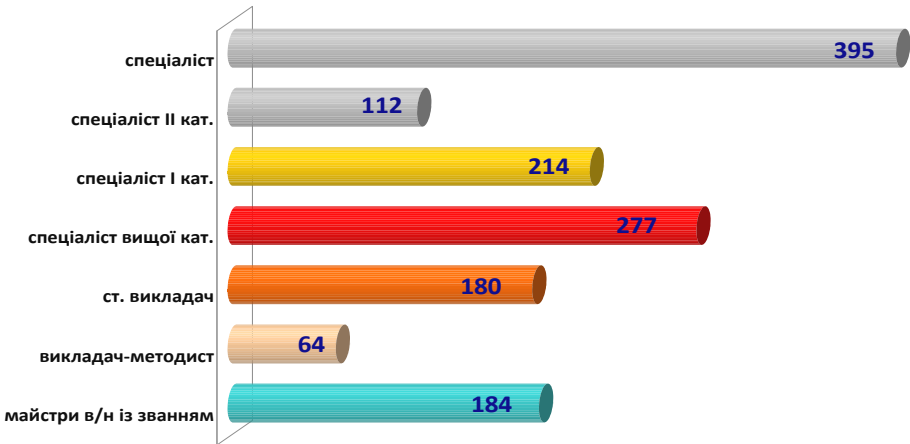
Серед **майстрів в/н** – 499 осіб мають вищу освіту, що становить 90,8% від загальної кількості (у 2015 році – 89,2%, у 2014 році – 90,9%), з них 209 осіб (41,9%) мають педагогічну освіту. Не мають вищої освіти 50 майстрів виробничого навчання, що становить 9,1% від їх кількості, з них 17 осіб навчаються у ВНЗ.

У 2016 році кількість педпрацівників, що не мають вищої освіти складала 57 осіб (4,2%), що на 1,5% менше від показника 2015 року, з них 20 педпрацівників навчаються у ВНЗ. До категорії педпрацівників, що не мають вищої освіти входять і 2 старших майстра ПТНЗ, що складає 8,7% від загальної кількості старших майстрів.

За стажем роботи на посаді серед викладачів існує відносна рівновага між особами, яких можна вважати молодими фахівцями і викладачами з досить значним досвідом викладацької діяльності. Так, 192 викладачі (33%) працюють на посадах від 1 до 10 р., від 11 до 20 р. – 129 осіб (29,4%) та понад 20 р. – 189 осіб (37,7%), різниця з аналогічними показниками 2015, 2014 років не перевищує 2%. Дещо інша ситуація серед майстрів виробничого навчання: майже половина, а саме 253 особи (46,4%) працюють на посадах від 1 до 10 р., від 11 до 20 р. – 121 особа (22,0%), від 21 до 30 р. – 80 осіб (14,6%) та понад 30 р. – 93 осіб (16,9%), що на 2,5 % більше у порівняння з 2014 роком.

За рівнем кваліфікації 44% викладачів мають вищу кваліфікаційну категорію (з них 66,7% мають педагогічні звання), 23% мають кваліфікаційну категорію „спеціаліст”, 16,7% - II кваліфікаційну категорію, 15,5% - I кваліфікаційну категорію. Серед майстрів в/н 49,6% мають 11 і 12 тарифний розряд, з них 82% педагогічні звання.

Якісний склад педпрацівників ПТНЗ, 2016



В загальному ПТНЗ області укомплектовані педагогічними кадрами на 97,8 %, що на 0,8% більше показника 2015 року. Гендерний дисбаланс спостерігається серед викладачів – 69,2% становлять жінки, в той час як серед майстрів жінок 49,4%. Розподіл за віковими категоріями показав, що у 2015 році 50% викладачів були особи віком до 40 років, 15,9% - від 40 до 50 років, 22,9 % - 50-60 років і 11,2% - особи, старші 60 років. Різниця показників з 2014 роком за всіма віковими категоріями з не перевищує +/- 1,5%. Серед майстрів показник осіб до 40 років складає 45,1%, що на 10% менше у порівнянні з 2014 роком. .

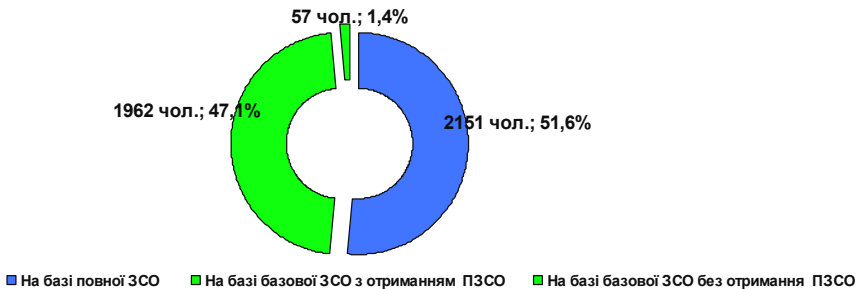
Нестача викладачів у закладах ПОН регіону становить 0,5% від потреби, а нестача майстрів в/н – 4,8%, що в 2 рази більше у порівнянні з 2014 роком. Дефіцит майстрів в/н пояснюється переважно, відтоком висококваліфікованих кадрів у виробництво через значно більші розміри оплати праці, трудовою міграцією, в тому числі і за кордон, що є характерним для західних регіонів України.

ВИПУСК 2016 рік

(дані державної статистичної звітності Ф1. ПРОФТЕХ)

У 2015-2016 навчальному році у 19 ПТНЗ області загальна кількість учнів випускного курсу, що отримували первинну професійну підготовку, складала 4170 осіб, з яких 2151 (51,6%) становили учні, що навчались на основі **повної** загальної середньої освіти. З 2019 осіб, що навчались на основі **базової** загальної середньої освіти, 1962 (97,2% від кількості учнів цієї категорії) учнів – навчались з отриманням повної загальної середньої освіти і 57 (2,8%) учнів - без отримання повної загальної середньої освіти.

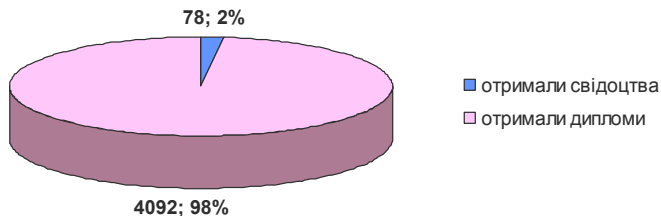
Випуск 2016 року (первинна професійна підготовка)



Також серед випускників 2016 року налічувалось 914 осіб з числа працівників, що проходили професійну перепідготовку у ПТНЗ області.

Усі учні (100%) ПТНЗ області взяли участь у державній кваліфікаційній атестації, 4092 осіб (98,1%) отримали дипломи кваліфікованого робітника, зокрема 2110 – учні, які навчались на основі **повної** загальної середньої освіти, що становить 98% від учнів випускного курсу цієї категорії. З 2019 учнів випускного курсу, що навчались на основі **базової** загальної середньої освіти, диплом кваліфікованого робітника отримали 1982 чол. (98,2% учнів цієї категорії).

Результати участі випускників 2016 року у ДКА

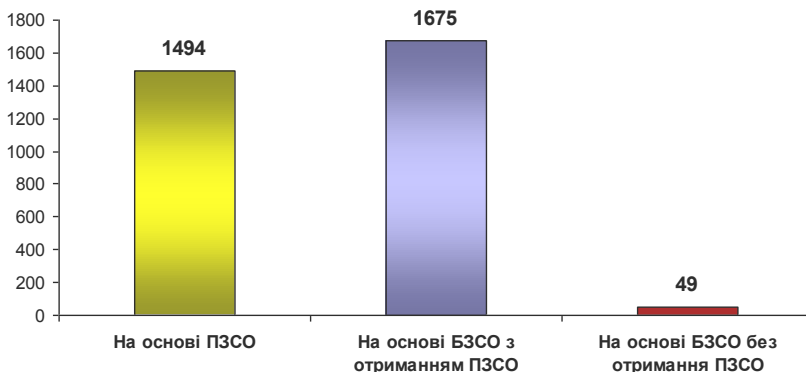


За результатами випуску 2015-2016 навчального року 291 учень отримав диплом з відзнакою, що становить 6,7% усіх випускників, з яких 186 чол. становили учні, які навчались на основі повної загальної середньої освіти, і 102 чол. – учні, що навчались на основі базової загальної середньої освіти, і 3 (1%) - учні, що навчались без отримання повної ЗСО (загальної середньої освіти).

Дипломів молодшого спеціаліста отримав 131 учень – 3,1% від усіх випускників. Із 131 учня 80 (61%) становили учні, що навчались на основі ПЗСО і 50 (39%), учні, що навчались на основі базової ЗСО.

Робітничу кваліфікацію з двох і більше професій отримали 3218 випускників – 77,2% від загальної кількості. Частка учнів, що навчались на основі ПЗСО склала 46,4% (1494 учні), решта – 1675 чол. (53,6%) – учні, що навчались на основі базової ЗСО.

Випускники 2016 року, що отримали робітничу кваліфікацію з двох і більше професій

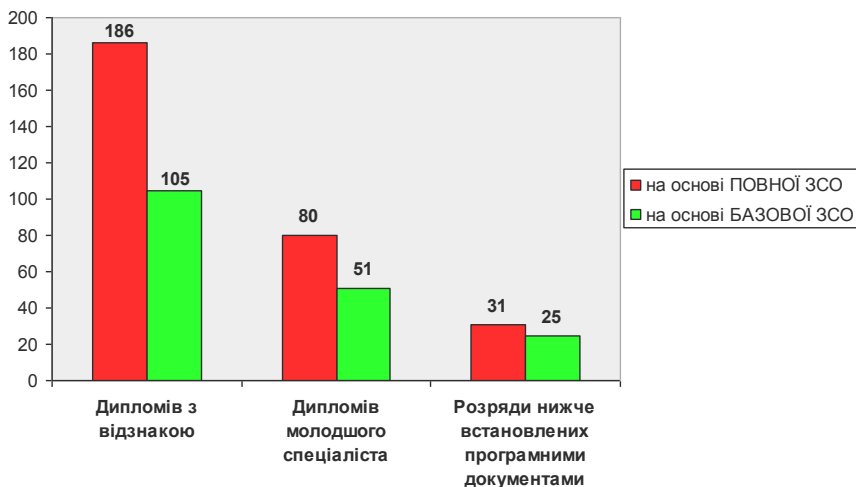


Розряди нижче встановлених навчально-програмними документами отримали всього 56 учнів (1,3% від усіх випускників), причому частка учнів, що навчались на основі ПЗСО склала 55,3% (31 учень).

Аналіз підсумків випуску 2016 року у розрізі категорій учнів, що здобували первинну професійну підготовку на основі повної ЗСО та на основі базової ЗСО показав наступне:

- дипломів з відзнакою отримали 8,6% учнів, що навчались на основі повної ЗСО та 5,2% учнів, що навчались на основі базової ЗСО;
- дипломів молодшого спеціаліста отримали 3,7% учнів, що навчались на основі повної ЗСО та 2,5% учнів, що навчались на основі базової ЗСО;
- робітничу кваліфікацію з двох і більше професій отримали 69,5% учнів, що навчались на основі повної ЗСО та 85,4% учнів, що навчались на основі базової ЗСО;
- розряди нижче встановлених навчально-програмними документами отримали 1,4% учнів, що навчались на основі повної ЗСО та 1,2% учнів, що навчались на основі базової ЗСО.

Аналіз підсумків випуску 2016 року у розрізі категорій



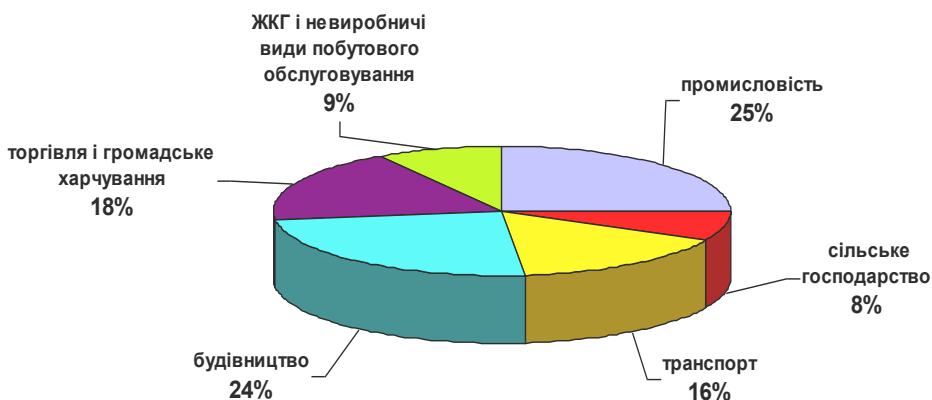
ПРАЦЕВЛАШТУВАННЯ ВИПУСКНИКІВ 2016 рік (дані державної статистичної звітності Ф1. ПРОФТЕХ)

У 2016 кількість працевлаштованих випускників 19 ПТНЗ області становила 3317 осіб, що складає 79,5% від загальної кількості випускників, з яких 1760 (53%) – учні, що здобували первинну професійну підготовку на основі повної ЗСО, а 1557 – на основі базової ЗСО.

З усіх працевлаштованих випускників 2844 особи (85,7%) влаштовані за договорами на підприємствах, за квотою для молоді на підприємствах, в організація не влаштовано жодного випускника. Частка випускників 2016 року за професіями, що характеризуються само зайнятістю склала 536 осіб, що становить 12,8% від загальної кількості випускників, та 16,2% від кількості працевлаштованих випускників.

Аналіз працевлаштування випускників за гендерними ознаками свідчить, що 60,3 % (2000 осіб) становлять чоловіки.

Працевлаштування випускників ПТНЗ у 2016 році за галузями

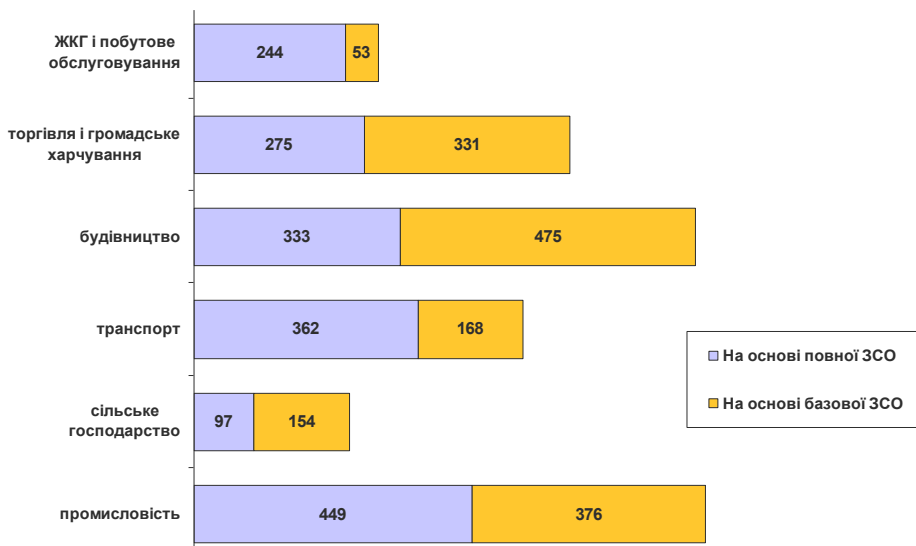


З усіх працевлаштованих випускників у промисловій галузі 449 осіб становили випускники, що навчались на базі повної ЗСО, 376 – на основі базової ЗСО, трое з яких навчались без отримання повної загальної середньої освіти.

Частка працевлаштованих у транспортній галузі випускників, що навчались на базі повної ЗСО, складає 362 особи, 168 осіб – випускники, що навчались на основі базової ЗСО. У секторі сільського господарства (усього працевлаштована 251 особа) ці показники становлять 97 осіб і 154 особи відповідно, а в галузі торгівлі і громадського харчування – 275 осіб і 331 особа відповідно, причому 20 з 331 навчались без отримання повної загальної середньої освіти.

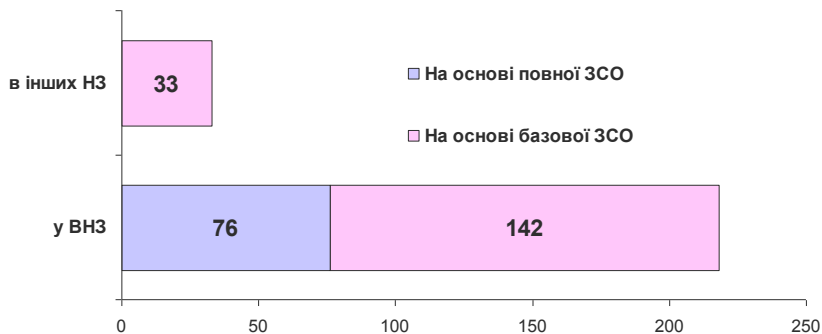
У сфері житлово-комунального господарства та невиробничих видів побутового обслуговування населення було працевлаштовано 244 особи з числа учнів, що навчались на основі повної ЗСО, та 53 – випускників, що навчались на основі базової ЗСО.

Кількісні показники працевлаштування випускників ПТНЗ за галузями у розрізі категорій



Частина випускників ПТНЗ області **продовжили навчання** – 251 випускник. Зокрема, у вищих навчальних закладах продовжили навчання 218 осіб (5,2% від загальної кількості випускників), 33 – у інших навчальних закладах

Кількісні показники виускників, які продовжили навчання



Кількість **непрацевлаштованих** випускників ПТНЗ у 2016 році становила 560 осіб (13,4 % від загальної кількості випускників). З цього числа 289 – випускники, що навчались на основі повної ЗСО, 271 – на основі базової ЗСО, з яких 20 – без отримання повної загальної середньої освіти. З усіх непрацевлаштованих випускників 243 (43,4%) – випускники, працевлаштування яких було передбачене договорами на підприємствах, в організаціях.

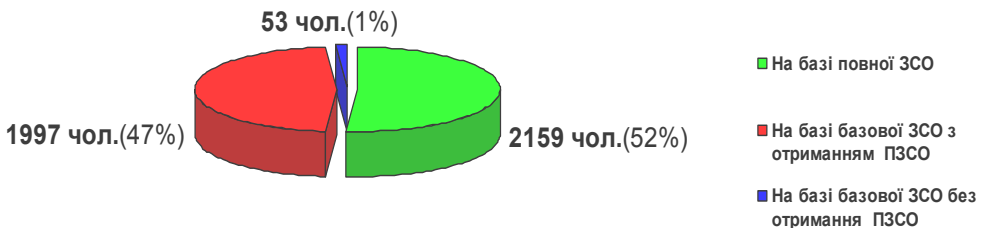
ПРИЙМАННЯ УЧНІВ ДО ПТНЗ

2016-2017 навчальний рік

(дані державної статистичної звітності Ф2. ПРОФТЕХ)

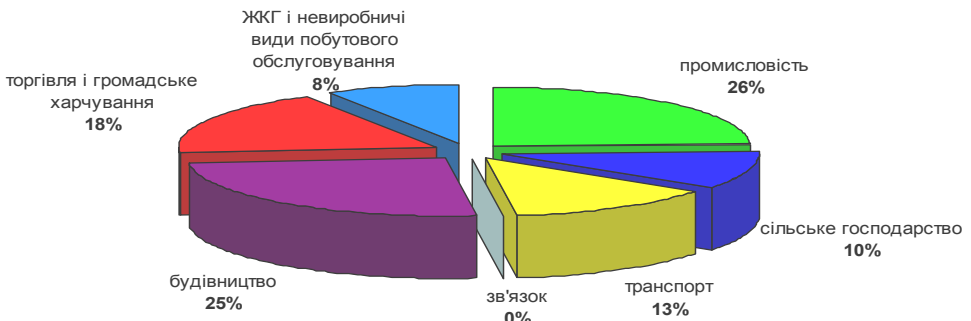
Станом на 1 вересня 2016 року до 19 ПТНЗ області було прийнято на навчання 4209 осіб, що на 257 осіб (5,8%) менше, ніж у минулому році. На основі повної ЗСО було прийнято 2159 осіб (на 118 менше, ніж у 2015 році), на основі базової ЗСО – 2050 осіб (на 139 менше, ніж у 2015 році), причому з 2050 осіб, прийнятих на навчання на основі базової ЗСО, 1997 осіб здобуватимуть професію з отриманням повної ЗСО, а 53 особи – без отримання повної ЗСО.

Прийом учнів до ПТНЗ у 2016 році. Всього – 4209 осіб



У гендерному розрізі контингент вступників до ПТНЗ 2016 року виглядає так: 62,6% (2634 особи) складають чоловіки, і 37,4% (1575 осіб) – жінки.

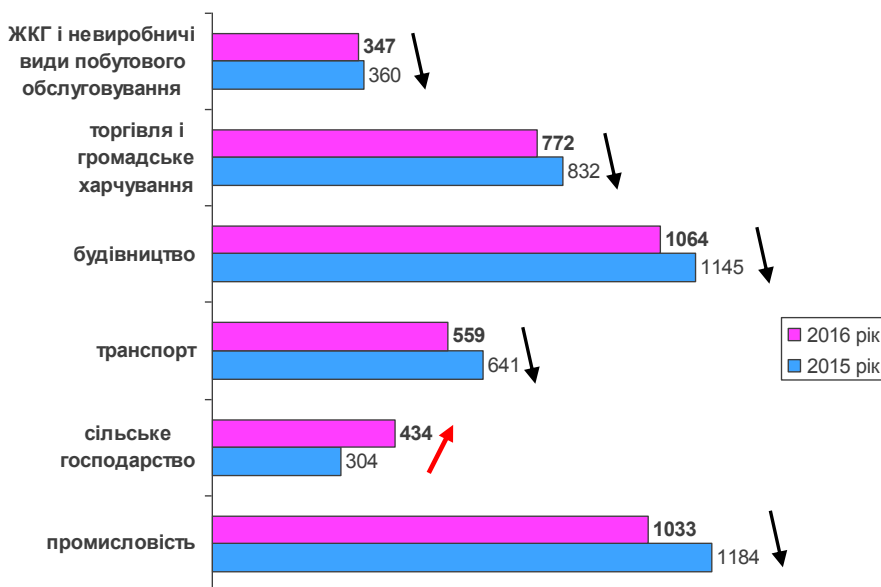
Прийом учнів у 2016 році за галузями



Найпоширенішими у ПТНЗ області є професії промисловості та будівництва, куди на навчання вступили відповідно 26% та 25 % усіх вступників 2016 року. Професії торгівлі і громадського харчування обрали 18 % вступників.

Нижче наведено детальний аналіз прийому учнів на навчання за галузями у 2016 році.

Прийом учнів за галузями у розрізі 2015-2016 років



Навчатись за професіями промислової галузі у 2016 році вступило 1033 особи, що на 151 (12,7%) менше, ніж у 2015 році. З них на основі повної ЗСО – 499 осіб), на основі базової ЗСО – 534 особи, з яких 8 – навчатимуться професії без отримання повної ЗСО.

Професії аграрного сектору у 2016 році планують опанувати 434 вступники, що на 130 (42,8%) більше, ніж у 2015 році. На основі повної ЗСО вступило на навчання 173 особи, на основі базової ЗСО – 261.

На професії будівельного напрямку у 2016 році прийнято 1064 особи, що на 81 (7%) менше, ніж минулого року. 448 осіб навчатимуться на основі повної ЗСО, 616 – на основі базової ЗСО, з яких 15 навчатимуться професії без отримання повної ЗСО.

Навчатись за професіями торгівлі і громадського харчування у 2016 році вступило 772 особи, що на 60 (7,2%) менше, ніж у 2015 році. З них на основі повної ЗСО – 359 осіб, на основі базової ЗСО – 413 осіб, з яких 30 – здобуватимуть професії без отримання повної ЗСО.

Професії транспорту обрали у 2016 році 559 вступників, що на 82 (12,7%) менше, ніж у 2015 році. На основі повної ЗСО вступило на навчання 393 особи, на основі базової ЗСО – 166.

На професії житлово-комунального господарства і невиробничих видів побутового обслуговування населення у 2016 році прийнято 347 осіб, що на 13 (3,6%) менше, ніж минулого року. 287 осіб навчатимуться на основі повної ЗСО, 60 – на основі базової ЗСО.

